











# RÈGLES DE LA VISIOCONFÉRENCE

①		Installe-toi dans un <b>endroit calme</b> .
②		Assure-toi d'avoir <b>tout ton matériel</b> .
③		<b>Sois à l'heure</b> en arrivant 5 minutes avant le début de la visioconférence. Assure-toi que ton appareil est bien branché ou chargé.
④		<b>Ferme ton micro</b> . Ouvre-le seulement à la demande de ton enseignante.
⑤		<b>Utilise des écouteurs</b> si tu en as.
⑥		Utilise le clavardage lorsque ton enseignante te le demande.
⑦		<b>Lève la main</b> , si tu as une question et attends ton tour de parole.
		
⑧		<b>Engage-toi à ne pas diffuser les photos, vidéos et messages vocaux des conversations.</b>
⑨		<b>Utilise des mots, des gestes, des émoticônes respectueux et non-violents.</b>