


Lecture (reading)



Conseils

Votre enfant doit lire tous les jours.

Vous pouvez également lire des livres à votre enfant (dans toutes les langues parlées!).

Posez des questions sur la lecture : Qui ? Quoi ? Où ? Quand ?

Activités

- Lire des mots et faire les mimes (exemples : chat, marcher, boire, sauter)
- Lire une recette et la faire
- Lire des phrases et faire l'action (exemple : Lave ton bol de céréales.)
- Lire de différentes façons (exemples : sous le lit, avec sa tuque, dans le bain, avec la lampe de poche, sous les couvertures, avec de la musique douce, etc.)
- Lire un petit message écrit par les parents qui annonce une activité de la journée (exemple : Ce matin, on va jouer aux cartes.)

Sites internet


- Abracadabra : <https://grover.concordia.ca/abra/fr/>
- Boukili : <https://boukili.ca/fr>
- Du plaisir à lire : <http://duplaisiralire.com/jeux/index.htm>
- Apprendre à lire : <https://apprendrealire.net/>

Applications



Graphogame

Travailler le décodage
(lettres, sons, syllabes)




Boukili

Travailler la lecture et la
compréhension
(L'enfant peut lire ou
écouter les histoires.)



Jeux pour lire avec Sami et Julie

Écriture (writing)



Conseil

Votre enfant doit écrire tous les jours.

Activités

- Écrire des mots selon un thème choisi (exemples : animaux, objets, couleur, etc.)
- Copier des mots d'une liste
- Écrire des phrases pour décrire une image ou un dessin.
- Écrire des phrases dictées par une autre personne.
- Écrire un message à un membre de la famille ou à son professeur.
- Écrire une petite histoire (exemple : un petit moment de sa journée).
- Écrire la liste de ses jouets ou la liste des objets dans sa chambre.

Applications



Voca Allo prof



La magie des mots (\$)



Dictée de mots
Montessori (\$)




Magnetic board



Tableau à la main

Communication orale




@pixabay

Conseil

Si ce n'est pas possible que votre enfant parle tous les jours en français, il est important qu'il écoute au moins une émission (20-30 minutes) en français quotidiennement.

Activités

- Préparer une petite pièce de théâtre et la présenter à la famille par vidéo
- Préparer de petites présentations sur différents sujets (exemple : les animaux, les sports, les aliments, etc.) et les présenter par vidéo aux membres de la famille
- Jouer aux devinettes
- Jouer à « Dans ma valise, il y a ... »



@pixabay

Vidéos / Émissions

- Zone vidéo Télé-Québec Jeunesse : <https://zonevideo.telequebec.tv/jeunesse/>
 - Les frères Kratt
 - Loup
 - Etc.
- Zone Jeunesse : <https://ici.radio-canada.ca/jeunesse>
 - Explique-moi ça
 - Idées de génie
 - Etc.
- Youtube : À table les enfants !
- Zoo de Granby (vidéos sur leur page Facebook)

Applications

Créer des histoires et enregistrer sa voix qui raconte l'histoire.



ChatterPix Kid

Faire parler des objets



Superhero Comic book



Princess Fairy Tale Maker

Notions à travailler

Travailler la lecture, l'écriture et la représentation des nombres de 0 à 100.

Travailler l'addition et la soustraction avec des dessins ou des objets.

Travailler les formes géométriques et les solides.

Activités

- Jouer aux cartes
 - À la bataille (le plus grand nombre l'emporte)
 - À la bataille de l'addition (tourner 2 cartes qu'on additionne : le plus grand résultat l'emporte (exemple : $4 + 4 = 8$ est plus grand que $2 + 1 = 3$))
 - Escoba : <https://www.youtube.com/watch?v=yn6Dtn6JUMo>
 - 7 maléfique : <https://www.youtube.com/watch?v=0Jg3SCrFgu8&t=51s>
- Représenter des nombres avec des objets (exemple : mets 34 céréales dans le bol)
- Faire des additions et des soustractions

Sites internet

- ABC.YA : <https://www.abcya.com/grades/1/numbers>
- Capsules mathématiques : <https://vimeo.com/showcase/2954619>
- L'attrape-nombres : <http://www.attrape-nombres.com/an/home.php?lang=fr>

Applications

Travailler les additions et soustractions



Math bingo



Math fight



Fin Lapin



Les nombres
Montessori (\$)

Autres activités

Activités

- Faire des tâches ménagères
- Faire de la cuisine
- Faire des casse-têtes
- Faire des bricolages
- Jouer aux mimes
- Jouer au jeu de mémoire (vous pouvez en fabriquer un vous-même à la maison avec des cartes, des dessins, des photos!)

Sites internet

- Tidou : <https://tidou.fr/>
- La souris web : <https://www.lasouris-web.org/>
- Pepit : <http://pepit.be/>
- Takatamuser : <http://www.takatamuser.com/>

Applications



L'appli des petits



Aventure en Artique



YaYa et Zouk



Idées de génie



La petite zone
de Télé-Québec



Tangram